


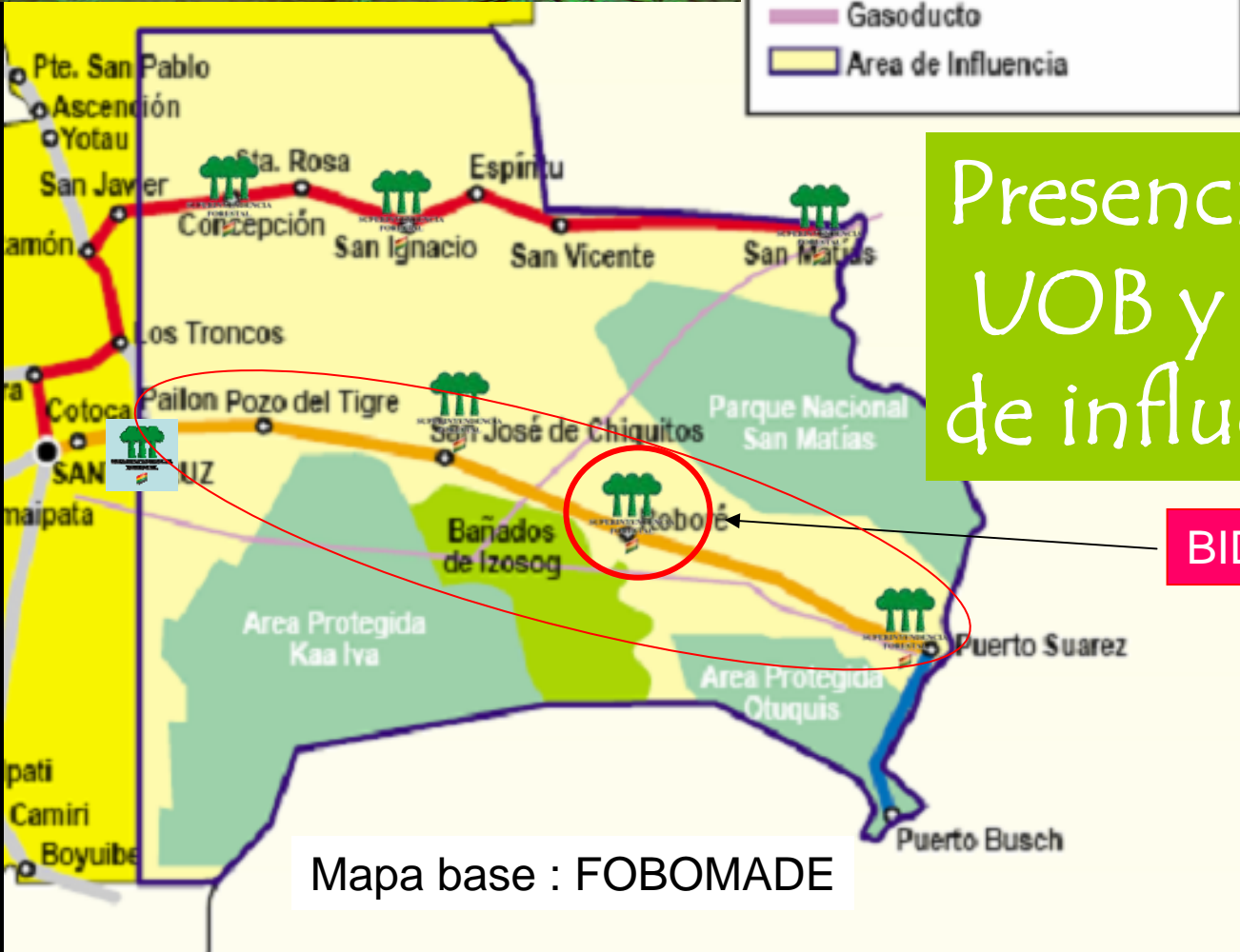
Acciones/Actividades desarrolladas en el área del Pantanal Boliviano

26 al 27 de Octubre 2006

Organiza: Instituto para la Conservación de
Ecosistemas Acuáticos (ICEA)



- Area protegida
- Carretera Santa Cruz - Concepción - San Matias
- Carretera Santa Cruz - Puerto Suárez
- Carretera Puerto Suárez - Puerto Busch
- Otras carreteras
- Gasoducto
- Area de Influencia



Presencia Institucional VOB y PFCF en el área de influencia

BID

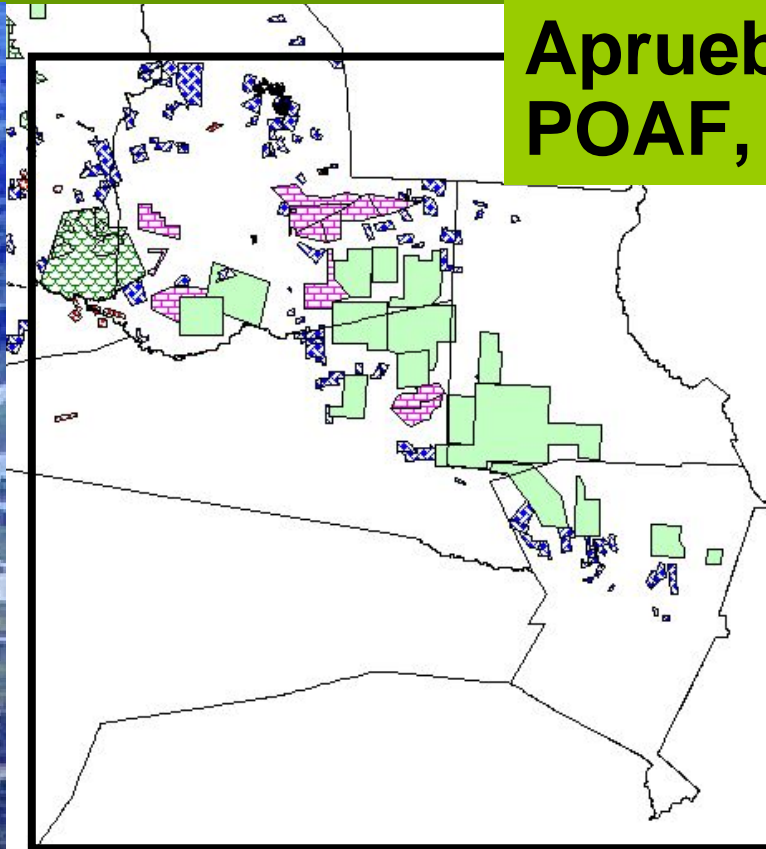
Mapa base : FOBOMADE



REGULACIÓN:

Otorga, renueva, prorroga, revoca
declara caducidad, nulidad o resolución
de derechos forestales

Aprueba PGMF,
POAF, PAPMP y PDM



-  TCO bajo PGMF
-  RPPN
-  PROPIEDADES PRIVADAS
-  CONCESIONES
-  ASL bajo PGMF

CONTROL:

Regiones Operativas de las UMIF

AMAZONICA

AMAZONICA
BENIANA

MISIONES

PREANDINA

Al aprovechamiento ilegal en el Bosque y en los Centros de Procesamiento de Materia Prima

ANDINA

COLONIAS
FORESTALES

INTEGRADA

CHIQUITANA

Control a la deforestación

Inspecciones de rutina de las UOB

Area de
Influencia
Pantanal



FISCALIZACIÓN

Municipios

Municipio CARMEN RIVERO TORREZ				
AÑO	Patente Superficie	Patente Volumen	Patente Desmonte	TOTAL

2005	6.162,72	11		
TOTAL	6.162,72	11		

AÑO	Patente Superficie	Patente Volumen
1997	147.257,96	27.159,2
1998	155.073,04	93.923,9
1999	70.070,40	125.999,8
2000	29.909,00	39.451,7
2001	54.214,48	22.795,7
2002	11.693,79	5.978,6
2003	33.507,61	5.787,8
2004	4.971,65	15.432,4
2005	9.465,00	3.088,4
TOTAL	516.162,93	339.617,86

AÑO	Patente Superficie	Patente Volumen
1997	449.545,81	-
1998	456.113,78	748,90
1999	421.551,24	15,75
2000	30.889,02	122,28
2001	35.156,62	26.589,30
2002	7.879,99	24.016,64
2003	21.565,75	15.693,18
2004	13.147,72	25.584,34
2005	14.773,19	9.723,01
TOTAL	1.450.623,12	102.493,40

Municipio ROBORE							
AÑO	Patente Superficie	Patente Volumen	Patente Desmonte	Recuperación deuda	TOTAL		
1997	30.645,98	-	-	-	30.645,98		
1998	34.093,55	-	1.452,39	-	35.545,94		
1999	28.662,89	76,61	46.309,37	-	75.048,87		
2000	5.687,10	-	1.469,22	7.777,48	14.933,80		
2001	9.668,53	-	2.855,51	11.362,14	23.886,18		
TOTAL	108.767,05	76,61	52.586,49	19.139,62	197.367,67		

Municipio SAN JOSE DE CHIQUITOS						
AÑO	Patente Superficie	Patente Volumen	Patente Desmonte	Recuperación deuda	TOTAL	
1997	207675,53	58520,2	56474,99	0	322670,72	5
1998	199466,96	9869,42	29707,56	0	239043,94	1
1999	4609,82	24517,18	129913,78	0	159040,78	0
2000	331,89	45472,5	31158,98	34947,54	111910,91	
2001	5203,35	19778,88	21686,45	29720,04	76388,72	
2002	14213,22	11616,03	35413,39	48101,77	109344,41	
2003	21869,35	20081,72	67433,37	19603,87	128988,31	
2004	27963,11	19311,87	61497,15	36283,58	145055,71	
2005	7466,1	4205,2	275175,72	39215,47	326062,49	
TOTAL	488799,33	213373	708461,39	207872,27	1618505,99	

1.092,88	178.842,76	204.431,84
TOTAL	647.292,45	2.329.296,02

**Cooparticipación Recursos
provenientes del
aprovechamiento forestal**

Mapa base : FOBOMADE R

SÍNTESIS DE LAS POLÍTICAS, NORMAS Y PROGRAMAS PROPUESTOS > 2007

Líneas de Acción	Instrumentos de políticas	Normas legales	Programas revistos
Consolidar derechos sobre los bosques	<ul style="list-style-type: none"> ▪ Identificación y catastro de bosques públicos ▪ Reversión de propiedades agrarias ilegales localizadas en TPF ▪ Establecimiento de asentamientos y reservas forestales extractivistas ▪ Implementación de planes comunales de manejo integral de los recursos 	<ul style="list-style-type: none"> ▪ Ley de modificaciones a la Ley No. 1715 ▪ Revisar normas para regular el uso de la tierra en TPF ▪ Revisar las normas de planificación y ordenamiento territorial ▪ Revisar los montos de las patentes 	Programa integral de gestión de recursos en asentamientos humanos
Fortalecer la gestión forestal comunitaria	<ul style="list-style-type: none"> ▪ Financiamiento y crédito para operaciones de manejo y transformación forestal ▪ Régimen impositivo diferenciado para empresas forestales comunitarias ▪ Incentivos tributarios a la importación de bienes de capital para actividades vinculadas al sector forestal ▪ Delegar responsabilidades de gestión a comunidades ▪ Fortalecer los mecanismos de relacionamiento interinstitucional con Instituciones y organizaciones locales 	<ul style="list-style-type: none"> ▪ Revisar normas forestales, y adaptarlas a realidades locales ▪ Normar los incentivos para forestación y reforestación ▪ Normar la operación del FONABOSQUE ▪ Establecer y/o renovar convenios 	Programa de apoyo al desarrollo del manejo forestal comunitario
Ampliar los múltiples beneficios de los bosques	<ul style="list-style-type: none"> ▪ Incentivos para la forestación y reforestación ▪ Mecanismos de compensación por servicios ambientales del bosque ▪ Desarrollo de mercados para no maderables 	<ul style="list-style-type: none"> ▪ Elaborar normas simplificadas para el manejo de no maderables 	Programa de desarrollo de complejos productivos forestales
			Programa de compensación por servicios ambientales

NUESTRO PROPÓSITO



Contribuir a dos METAS u OBJETIVOS DEL MILENIO:

- 1. La reducción de la pobreza en áreas de bosque
- 2. El manejo sostenible de los bosques

Para el cumplimiento de tales propósitos se ha propuesto en el Plan de Desarrollo Nacional, tres grandes líneas de trabajo, la:

- -Gestión Comunitaria de los bosques
- -El manejo integral de los recursos existentes en los bosques
- -La institucionalización de la Forestería Comunitaria

La Superintendencia Forestal en los marcos referidos, esta readecuando su estructura orgánica, sus definiciones institucionales y su vocación de servicio a todos los sectores sociales, regulados y no regulados del Régimen Forestal

GRACIAS.....



**SUPERINTENDENCIA
FORESTAL**

